

MICRÓFONO DE TUBO DE PAPEL DE ROSIE



QUÉ NECESITARÁS:




Tubo de papel




Papel de color



Papel de aluminio




Papel brillante




Lentejuelas



Pegamento



Gomaelásticas



Bola de plástico

PASO 1




Cubra el tubo de papel con papel de colores.

PASO 2



Envuelva una bola de plástico con papel de aluminio y asegúralo con una banda de goma

PASO 3



Decora el tubo de papel con papel z brillo y lentejuelas

PASO 4



Pegue la bola de plástico cubierta con papel de aluminio en la parte superior del tubo de papel y listo.