


# FLAUTA DE PAN ARTESANAL DE ROSIE






## LO QUE NECESITARÁS:



**Pajita de plástico coloreada**



**Palito de chupetín**



**Tijeras**




**Cinta adhesiva transparente**






## PASO 1




Corta 5 pajitas de plástico de diferentes colores en 5 longitudes diferentes.

## PASO 2



Pega las pajitas en dos palitos de chupete. Acomode la pajita de la más larga a la más corta.

## PASO 3



Pega con cinta adhesiva un palito de chupeta encima de las pajitas para cubrirlo y ¡listo!

