

PINTURA DEL TENEDOR DE BIG BEAR



LO QUE NECESITARÁS:



Papel de color



Pintura de afiches



Tenedor de plástico




Pegamento



Tijeras




PASO 1




Prepara tu pintura y usa un tenedor para hacer un patrón en forma de cara en un pedazo de papel de color.

PASO 2



Corte dos semicírculos para las orejas, dos círculos grandes para los ojos, dos círculos pequeños para el interior de los ojos, un triángulo para la nariz y una forma de boca sonriente.

PASO 3



Pega el recorte encima de la pintura del tenedor y listo!

