

# Tarjeta de Agradecimiento de Big Bear





# LO QUE NECESITARÁS:



**Papel de color**



**Marcador negro**



**Pegamento**




**Ojos saltones**



**Tijeras**




**PASO 1**



**Dobla un papel de color.**

**PASO 2**




**Corta una forma redonda.  
Esta será la cara de  
tu oso.**

**PASO 3**



**Corta 5 círculos para las  
orejas y la boca. Los tres  
círculos deben ser más  
pequeños que los dos  
círculos.**

**PASO 4**



**Pega los 4 círculos juntos.  
Ahora tienes tus oídos!**



**PASO 5**



**Pega las orejas en la parte posterior de la cara. Luego pegue el otro círculo en el frente. También pega algunos ojos saltones!**

**PASO 6**



**Dibuja detalles en la parte de la boca.**

**PASO 7**



**Escribe una nota de agradecimiento dentro de la tarjeta y listo!**