

PIZZA CON PLATO DE PAPEL DE WILL



LO QUE NECESITARÁS:



Plato de papel



Pintura roja



Papel de color



Brocha para pintar



Tijeras




Pegamento

PASO 1




Pinte el plato de papel con pintura roja.

PASO 2




Corte tiras de papel de color amarillo para el queso.

PASO 3




Corte en forma redonda el papel rojo para el pepperoni.

PASO 4




Corte el papel verde en forma de "C" para los pimientos.

PASO 5



Corte el papel marrón en forma de seta para los hongos.

PASO 6



Corte una forma redonda más pequeña de papel negro para las aceitunas.

PASO 7



Pegue todos los recortes en el plato y listo!