



Plato de Papelen forma de Solde Rosie



QUÉ NECESITARÁS:



**Plato de
papelamarillo**



Crayones



Tijeras




Pegamento




Pajillas de papel

PASO 1




Corte seis (6) pajitas de papel por la mitad. Necesitará doce (12) pajitas para el suyo luz del sol.

PASO 2



Pa cada pajita en la parte de atrás del papel el platillo.

PASO 3



Con lápices de colores, dibuja una cara en el papel. el sol y listo!