

PULSERA DE PAPELEN FORMA DE CORAZÓN DE ROSIE



QUÉ NECESITARÁS:



Bolígrafos de colores




Cinta incolora



Pegamento



tijeras



**Papel impreso
pulsera con un corazón**




PASO 1



Descargue e imprima una impresión gratuita. Coloréalo con rotuladores. ¡Sea creativo con su proyecto!

PASO 2




Corte de color patrón.

PASO 3



Pega la forma del corazón en la parte superior tira de papel

PASO 4



Conecte el extremo al final de la tira y asegúrelo con cinta transparente.

PASO 5



¡Has terminado!



Pon la pulsera en tu mano

