

EL MUNDO DE
ROSIE

Cesta de Zanahorias de Raggles



QUÉ NECESITARÁ:



**Papeles
de colores**



Lápiz



Pegamento



Plato redondo



Tijeras




Marcador negro

PASO 1




Traza el plato redondo en su papel de color (naranja)

PASO 2



Dibuja un triángulo dentro del círculo

PASO 3



Córtala. La forma debe parecerse a Pacman

PASO 4



Enrolla el papel hasta crear un cono.

PASO 5



Pega la última parte del papel para asegurar el cono.

PASO 6



Dibuja una hoja de zanahoria en tu papel de color verde

PASO 7




Córtala

PASO 8



Pega la hoja de zanahoria en el cono

PASO 9




Corta una tira de naranja

PASO 10



Pega el borde de la tira en la parte superior del cono

PASO 11



Dibuja algunos detalles usando tu marcador negro