

**LISTÓN DE PREMIO
ARTESANAL DE ROSIE**



LO QUE NECESITARÁS:



Papel de color




Pegamento




Tijeras

PASO 1




Corta una forma rectangular de un papel de color.

PASO 2



Dóblalo como un acordeón.

PASO 3




Toma los extremos del papel juntos para formar un semicírculo. Pégala para asegurarla.

PASO 4




Haz el mismo paso hacia el otro lado para formar un círculo completo.

PASO 5



Corta dos tiras de papel de color y cortar un triángulo en la parte inferior.

PASO 6



Corta dos círculos.

PASO 7



Pega un círculo en la parte posterior del círculo del acordeón. Luego pegue las dos tiras en la parte superior del círculo.

PASO 8



Pega el otro círculo en la parte delantera del círculo del acordeón y escriba su mensaje. ¡Bien hecho!