


Raggles Mini Banjo



Lo que necesitarás:



Cartón



Papel de color



**Palo de
piruleta**



**Correas
de caucho**




Pegamento



Tijeras




PASO 1




Corta un círculo y una forma rectangular de un cartón

PASO 2




Cubre el cartón con papel de color

PASO 3



Corta un círculo más pequeño de un papel de otro color y pégalo encima del círculo grande.


PASO 4



Coloca 4 gomas elásticas en el centro del círculo




PASO 5



Pega el palito de chupetín en la parte posterior del cartón.

PASO 6



Pega la forma rectangular en la parte superior del palito. Bien hecho!

