



PINTURA DE FLORES A BASE DE PUNTOS DE ROSIE



LO QUE NECESITARÁS:



Flor imprimible




Pintura de carteles




Lápiz

PASO 1




Descargue e imprima el imprimible gratuito.

PASO 2



Use la goma de borrar de un lápiz para pintar un punto en el imprimible. Sólo sigue las líneas de puntos.

PASO 3



Usa un color diferente de pintura en el círculo interior para hacer que tu pintura sea más colorida. Bien hecho!

